



Fontes architecturales

Protections de fenêtres et terrasses



Sommaire

		<i>Un savoir faire...</i> Page 3	<i>Les produits et prestations...</i> Page 4		
<i>Balcons Amboise</i> Page 5	<i>Balcons Arc en Barrois</i> Page 6	<i>Balcons Chaillot</i> Page 7	<i>Balcons Chambord</i> Page 8	<i>Balcons Chantilly</i> Page 9	<i>Balcons Chaumont</i> Page 10
<i>Balcons Chenonceaux</i> Page 11	<i>Balcons Cheverny</i> Page 12	<i>Balcons Chinon</i> Page 13	<i>Balcons Fontainebleau</i> Page 14	<i>Balcons Jully</i> Page 15	<i>Balcons Verailles</i> Page 16
<i>Barre d'appui Amboise</i> Page 17	<i>Barre d'appui Arc en Barrois</i> Page 18	<i>Barre d'appui Chambord</i> Page 19	<i>Barre d'appui Chantilly</i> Page 20	<i>Barre d'appui Chaumont</i> Page 21	<i>Barre d'appui Chenonceaux</i> Page 22
<i>Barre d'appui Fontainebleau</i> Page 23	<i>Barre d'appui Jully</i> Page 24	<i>Barre d'appui Verailles</i> Page 25	<i>Balustrade Arc en Barrois</i> Page 26	<i>Balustrade Arc en Barrois</i> Page 27	<i>Balustrade Chaillot</i> Page 28
<i>Balustrade Chaillot</i> Page 29	<i>Balustrade Chinon</i> Page 30	<i>Balustrade Chinon</i> Page 31	<i>Balustrade Jully</i> Page 32	<i>Balustrade Jully</i> Page 33	<i>Fixations</i> Page 34

Un savoir faire...

"Fontes et Traditions" vous propose une collection de fontes architecturales, inspirée d'anciennes réalisations, et conçue avec le souci constant de respecter les détails qui font de la pièce moulée, une œuvre de qualité .



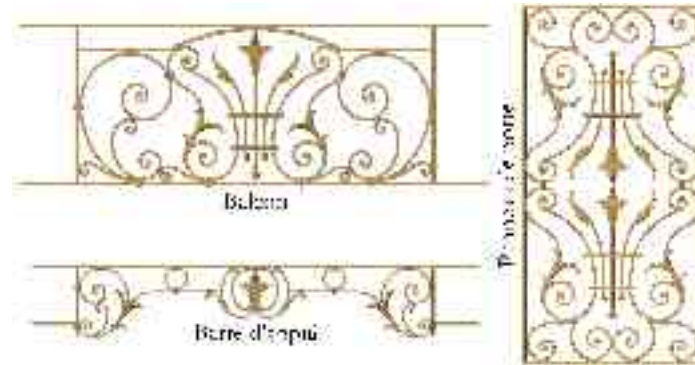
Nos procédés de moulage, de fusion et de finition sont spécialement adaptés à la fabrication de ces produits, très particuliers de part leurs finesses et de leurs robustesses. Ces procédés maîtrisés par un personnel très expérimenté par sa pratique et sa connaissance du métier, aboutissent à la fabrication de produits soignés et adaptés.



Les produits et prestations...

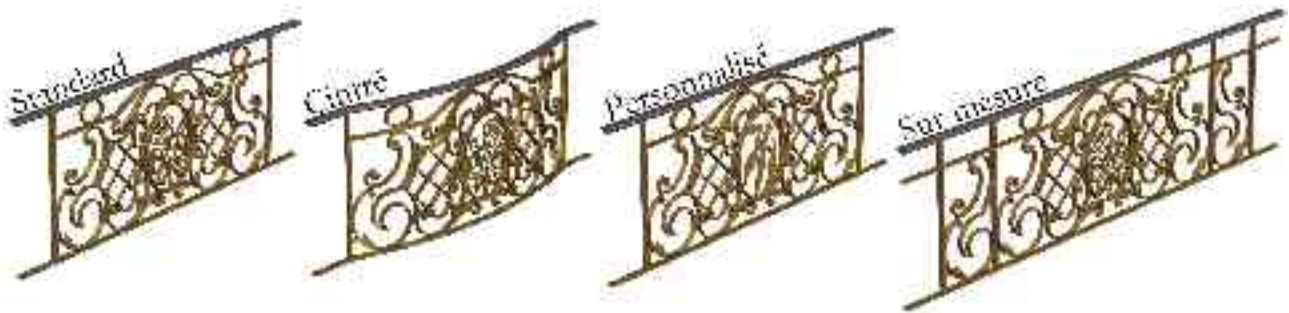
Les standards...

Les produits standards présentés sur nos fascicules répondent à des familles de styles différents ; Ces styles sont développés dans les différentes rubriques, tel que les balcons, barre d'appui, etc... et permettront ainsi de donner à vos façades et clôtures, une identité architecturale appropriée, raffinée et personnalisée.



Personnaliser un produit...

Notre méthode de fabrication, nous permet de réaliser votre produit sur mesure, de le cintrer ou de le personnaliser par des bas-reliefs sculptés ou des lettres entrelacées.



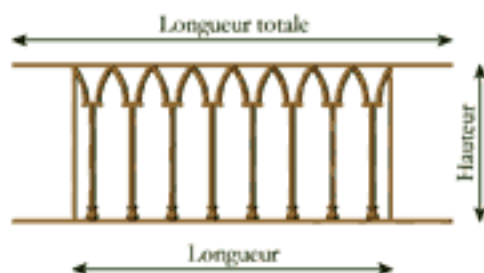
Restaurer un produit...

Un ravalement de façade nécessite fréquemment la rénovation des fontes architecturales. "Fontes et Traditions" a la capacité technique de remodeler les pièces usées pour obtenir des reproductions fidèles aux formes d'origines...

De l'idée... à la concrétisation...

Votre projet nécessite de créer de nouveaux produits. Le bureau d'étude de "Fontes et Traditions" vous apportera les conseils techniques et créatifs, appuyés par des mises en plans et rendus réalistes, qui vous permettront de concrétiser vos idées.

Amboise



Référence	B-AM1
Longueur mm	800
Longueur totale	1100
Hauteur	400
Poids Kg	11,4



Référence	B-AM2
Longueur mm	1000
Longueur totale	1300
Hauteur	400
Poids Kg	13,8



Référence	B-AM3
Longueur mm	1200
Longueur totale	1500
Hauteur	400
Poids Kg	16,1



Référence	B-AM4
Longueur mm	1400
Longueur totale	1700
Hauteur	400
Poids Kg	18,6

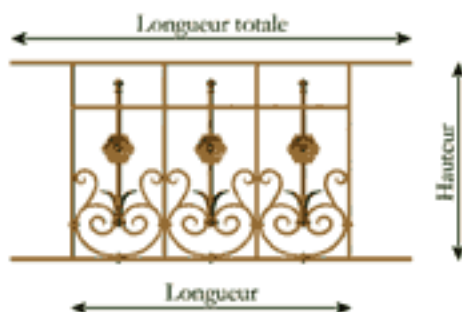


Référence	B-AM5
Longueur mm	1600
Longueur totale	1900
Hauteur	400
Poids Kg	20,9

Les dimensions et les poids indiqués n'ont pas de valeurs contractuelles. Nos produits doivent être installés conformément à la législation en vigueur.

Nous consulter pour toute version sur mesure ou cintrée.

Arc en Barrois



Référence	B-AB1
Longueur mm	700
Longueur totale	1000
Hauteur	500
Poids Kg	12



Référence	B-AB2
Longueur mm	930
Longueur totale	1230
Hauteur	500
Poids Kg	15,5



Référence	B-AB3
Longueur mm	1160
Longueur totale	1460
Hauteur	500
Poids Kg	19



Référence	B-AB4
Longueur mm	1390
Longueur totale	1690
Hauteur	500
Poids Kg	22,5



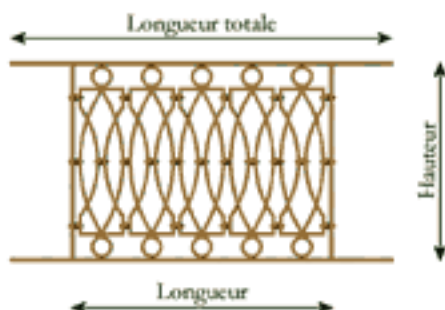
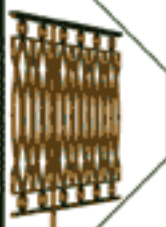
Référence	B-AB5
Longueur mm	1620
Longueur totale	1920
Hauteur	500
Poids Kg	26

Nous consulter pour toute version sur mesure ou cintrée.

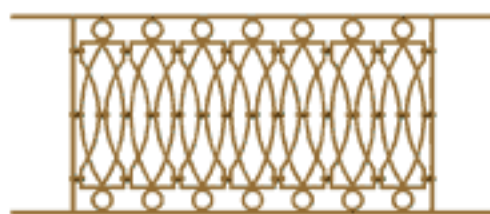
Les dimensions et les poids indiqués n'ont pas de valeurs contractuelles. Nos produits doivent être installés conformément à la législation en vigueur.



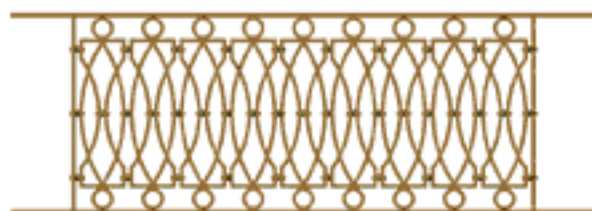
Balustrades P 28



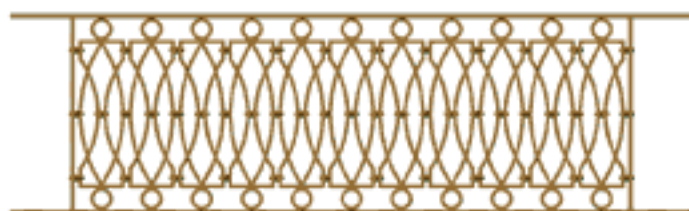
Référence	B-CH1
Longueur mm	655
Longueur totale	955
Hauteur	500
Poids Kg	12



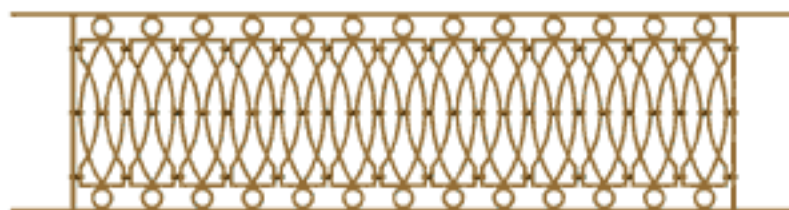
Référence	B-CH2
Longueur mm	905
Longueur totale	1205
Hauteur	500
Poids Kg	16



Référence	B-CH3
Longueur mm	1155
Longueur totale	1455
Hauteur	500
Poids Kg	20



Référence	B-CH4
Longueur mm	1405
Longueur totale	1705
Hauteur	500
Poids Kg	24




Référence	B-CH5
Longueur mm	1655
Longueur totale	1955
Hauteur	500
Poids Kg	28

Les dimensions et les poids indiqués n'ont pas de valeurs contractuelles. Nos produits doivent être installés conformément à la législation en vigueur.

Nous consulter pour toute version sur mesure ou cintrée.

Chambord

Balcons



Référence	B-CM1
Longueur mm	1200
Longueur totale	1500
Hauteur	550
Poids Kg	21,2



Référence	B-CM2
Longueur mm	1200
Longueur totale	1500
Hauteur	650
Poids Kg	24,2



Référence	B-CM3
Longueur mm	1350
Longueur totale	1650
Hauteur	550
Poids Kg	23,5



Référence	B-CM4
Longueur mm	1350
Longueur totale	1650
Hauteur	650
Poids Kg	27



Référence	B-CM5
Longueur mm	1500
Longueur totale	1800
Hauteur	550
Poids Kg	26



Référence	B-CM6
Longueur mm	1500
Longueur totale	1800
Hauteur	650
Poids Kg	29,8

Les dimensions et les poids indiqués n'ont pas de valeurs contractuelles. Nos produits doivent être installés conformément à la législation en vigueur.

Nous consulter pour toute version sur mesure ou cintrée.

Chantilly



Référence	B-CY1
Longueur mm	1000
Longueur totale	1300
Hauteur	450
Poids Kg	13,9

Référence	B-CY2
Longueur mm	1000
Longueur totale	1300
Hauteur	550
Poids Kg	16,5

Référence	B-CY3
Longueur mm	1150
Longueur totale	1450
Hauteur	450
Poids Kg	15,8

Référence	B-CY4
Longueur mm	1150
Longueur totale	1450
Hauteur	550
Poids Kg	19,3

Référence	B-CY5
Longueur mm	1300
Longueur totale	1600
Hauteur	450
Poids Kg	17,8

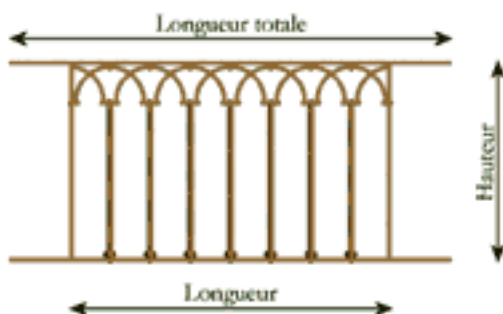
Référence	B-CY6
Longueur mm	1300
Longueur totale	1600
Hauteur	550
Poids Kg	21,5

Les dimensions et les poids indiqués n'ont pas de valeurs contractuelles. Nos produits doivent être installés conformément à la législation en vigueur.



Nous consulter pour toute version sur mesure ou cintrée.

Chaumont



Référence	B-CT1
Longueur mm	800
Longueur totale	1100
Hauteur	500
Poids Kg	10,4



Référence	B-CT2
Longueur mm	1000
Longueur totale	1300
Hauteur	500
Poids Kg	12,6



Référence	B-CT3
Longueur mm	1200
Longueur totale	1500
Hauteur	500
Poids Kg	14,8



Référence	B-CT4
Longueur mm	1400
Longueur totale	1700
Hauteur	500
Poids Kg	17




Référence	B-CT5
Longueur mm	1600
Longueur totale	1900
Hauteur	500
Poids Kg	19,2

Les dimensions et les poids indiqués n'ont pas de valeurs contractuelles. Nos produits doivent être installés conformément à la législation en vigueur.

Nous consulter pour toute version sur mesure ou cintrée.

Chenonceaux



Référence	B-CC1
Longueur mm	1100
Longueur totale	1400
Hauteur	500
Poids Kg	19,2

Référence	B-CC2
Longueur mm	1100
Longueur totale	1400
Hauteur	600
Poids Kg	22,2

Référence	B-CC3
Longueur mm	1100
Longueur totale	1400
Hauteur	700
Poids Kg	25,2

Référence	B-CC4
Longueur mm	1300
Longueur totale	1600
Hauteur	500
Poids Kg	21,6

Référence	B-CC5
Longueur mm	1300
Longueur totale	1600
Hauteur	600
Poids Kg	25,2

Référence	B-CC6
Longueur mm	1300
Longueur totale	1600
Hauteur	700
Poids Kg	28,7

Les dimensions et les poids indiqués n'ont pas de valeurs contractuelles. Nos produits doivent être installés conformément à la législation en vigueur.



Nous consulter pour toute version sur mesure ou cintrée.

Cheverny



Référence	B-CV1
Longueur mm	725
Longueur totale	1025
Hauteur	380
Poids Kg	8,6



Référence	B-CV2
Longueur mm	725
Longueur totale	1025
Hauteur	455
Poids Kg	10,5



Référence	B-CV3
Longueur mm	725
Longueur totale	1025
Hauteur	530
Poids Kg	12,4



Référence	B-CV4
Longueur mm	925
Longueur totale	1225
Hauteur	380
Poids Kg	10,6



Référence	B-CV5
Longueur mm	925
Longueur totale	1225
Hauteur	455
Poids Kg	12,9

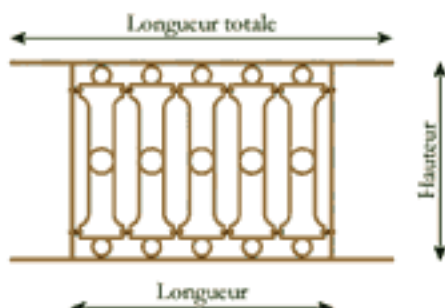


Référence	B-CV6
Longueur mm	925
Longueur totale	1225
Hauteur	530
Poids Kg	15,2

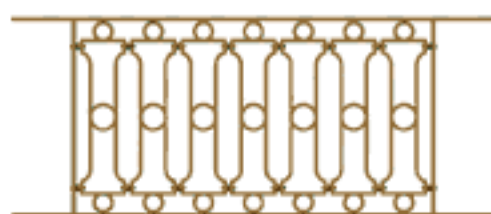
Les dimensions et les poids indiqués n'ont pas de valeurs contractuelles. Nos produits doivent être installés conformément à la législation en vigueur.

Nous consulter pour toute version sur mesure ou cintrée.

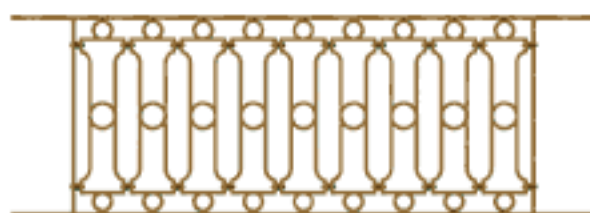
Chinon



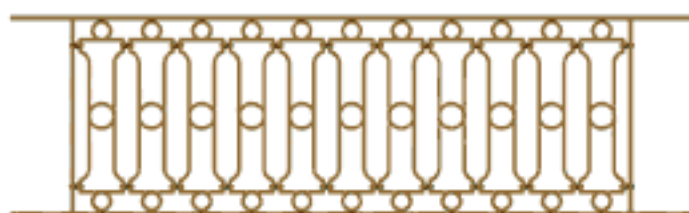
Référence	B-CN1
Longueur mm	655
Longueur totale	955
Hauteur	500
Poids Kg	12



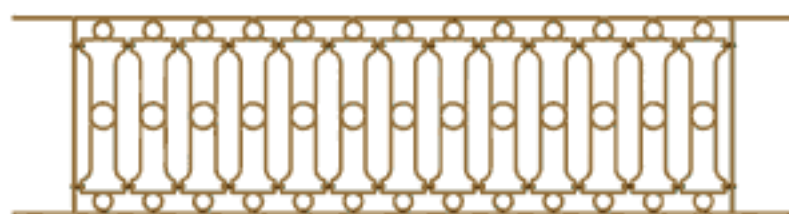
Référence	B-CN2
Longueur mm	905
Longueur totale	1205
Hauteur	500
Poids Kg	16



Référence	B-CN3
Longueur mm	1155
Longueur totale	1455
Hauteur	500
Poids Kg	20



Référence	B-CN4
Longueur mm	1405
Longueur totale	1705
Hauteur	500
Poids Kg	24




Référence	B-CN5
Longueur mm	1655
Longueur totale	1955
Hauteur	500
Poids Kg	28

Les dimensions et les poids indiqués n'ont pas de valeurs contractuelles. Nos produits doivent être installés conformément à la législation en vigueur.

Nous consulter pour toute version sur mesure ou cintrée.

Fontainebleau



Référence	B-FO1
Longueur mm	1000
Longueur totale	1300
Hauteur	500
Poids Kg	17

Référence	B-FO2
Longueur mm	1000
Longueur totale	1300
Hauteur	600
Poids Kg	19,4

Référence	B-FO3
Longueur mm	1150
Longueur totale	1450
Hauteur	500
Poids Kg	19

Référence	B-FO4
Longueur mm	1150
Longueur totale	1450
Hauteur	600
Poids Kg	21,9

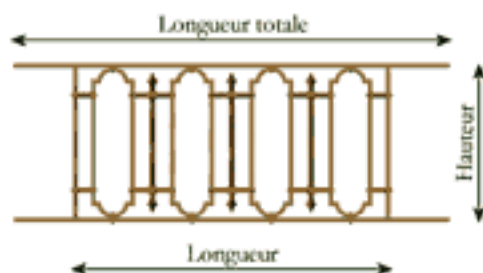
Référence	B-FO5
Longueur mm	1300
Longueur totale	1600
Hauteur	500
Poids Kg	21

Référence	B-FO6
Longueur mm	1300
Longueur totale	1600
Hauteur	600
Poids Kg	24,1

Les dimensions et les poids indiqués n'ont pas de valeurs contractuelles. Nos produits doivent être installés conformément à la législation en vigueur.

Nous consulter pour toute version sur mesure ou cintrée.

Sully



Référence	B-SU1
Longueur mm	800
Longueur totale	1100
Hauteur	400
Poids Kg	8,5



Référence	B-SU2
Longueur mm	1000
Longueur totale	1300
Hauteur	400
Poids Kg	10,2



Référence	B-SU3
Longueur mm	1200
Longueur totale	1500
Hauteur	400
Poids Kg	12



Référence	B-SU4
Longueur mm	1400
Longueur totale	1700
Hauteur	400
Poids Kg	13,7



Référence	B-SU5
Longueur mm	1600
Longueur totale	1900
Hauteur	400
Poids Kg	15,5

Nous consulter pour toute version sur mesure ou cintrée.

Les dimensions et les poids indiqués n'ont pas de valeurs contractuelles. Nos produits doivent être installés conformément à la législation en vigueur.

Versailles



Bas relief



Référence	B-VE1
Longueur mm	1100
Longueur totale	1400
Hauteur	500
Poids Kg	18,5

Référence	B-VE2
Longueur mm	1100
Longueur totale	1400
Hauteur	600
Poids Kg	21,2

Référence	B-VE3
Longueur mm	1250
Longueur totale	1550
Hauteur	500
Poids Kg	20,7

Référence	B-VE4
Longueur mm	1250
Longueur totale	1550
Hauteur	600
Poids Kg	23,6

Référence	B-VE5
Longueur mm	1400
Longueur totale	1700
Hauteur	500
Poids Kg	22,7

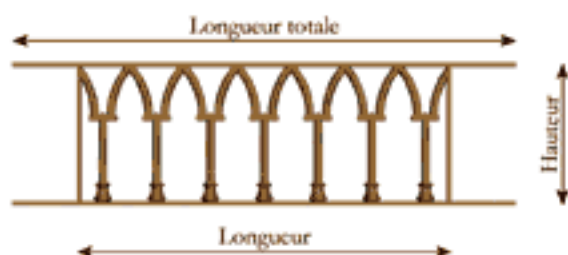
Référence	B-VE6
Longueur mm	1400
Longueur totale	1700
Hauteur	600
Poids Kg	25,7

Les dimensions et les poids indiqués n'ont pas de valeurs contractuelles. Nos produits doivent être installés conformément à la législation en vigueur.

Nous consulter pour toute version sur mesure ou cintrée.

Amboise

Barres d'appui



Référence	A-AM1
Longueur mm	700
Longueur totale	940
Hauteur	250
Poids Kg	7,4

Référence	A-AM2
Longueur mm	800
Longueur totale	1040
Hauteur	250
Poids Kg	8,4

Référence	A-AM3
Longueur mm	900
Longueur totale	1140
Hauteur	250
Poids Kg	9,3

Référence	A-AM4
Longueur mm	1000
Longueur totale	1240
Hauteur	250
Poids Kg	10,3

Référence	A-AM5
Longueur mm	1100
Longueur totale	1340
Hauteur	250
Poids Kg	11,3

Référence	A-AM6
Longueur mm	1200
Longueur totale	1440
Hauteur	250
Poids Kg	12,2

Les dimensions et les poids indiqués n'ont pas de valeurs contractuelles. Nos produits doivent être installés conformément à la législation en vigueur.

Balcons P 5



Barres d'appui

Nous consulter pour toute version sur mesure ou cintrée.

Arc en Barrois

Barres d'appui



Référence	A-AB1
Longueur mm	700
Longueur totale	940
Hauteur	275
Poids Kg	7,7

Référence	A-AB2
Longueur mm	815
Longueur totale	1055
Hauteur	275
Poids Kg	8,3

Référence	A-AB3
Longueur mm	930
Longueur totale	1170
Hauteur	275
Poids Kg	10,1

Référence	A-AB4
Longueur mm	1045
Longueur totale	1285
Hauteur	275
Poids Kg	10,7

Référence	A-AB5
Longueur mm	1160
Longueur totale	1400
Hauteur	275
Poids Kg	12,4

Référence	A-AB6
Longueur mm	1275
Longueur totale	1515
Hauteur	275
Poids Kg	13

Les dimensions et les poids indiqués n'ont pas de valeurs contractuelles. Nos produits doivent être installés conformément à la législation en vigueur.

Balustrades P 26


Balcons P 6

Nous consulter pour toute version sur mesure ou cintrée.

Barres d'appui

Chambord

Barres
d'appui



Référence	A-CM1
Longueur mm	900
Longueur totale	1140
Hauteur	260
Poids Kg	4,7

Référence	A-CM2
Longueur mm	1000
Longueur totale	1240
Hauteur	260
Poids Kg	5

Référence	A-CM3
Longueur mm	1100
Longueur totale	1340
Hauteur	260
Poids Kg	5,3

Référence	A-CM4
Longueur mm	1200
Longueur totale	1440
Hauteur	260
Poids Kg	5,5

Référence	A-CM5
Longueur mm	1300
Longueur totale	1540
Hauteur	260
Poids Kg	5,6

Référence	A-CM6
Longueur mm	1400
Longueur totale	1640
Hauteur	260
Poids Kg	6

Les dimensions et les poids indiqués n'ont pas de valeurs contractuelles. Nos produits doivent être installés conformément à la législation en vigueur.

Balcons P 8

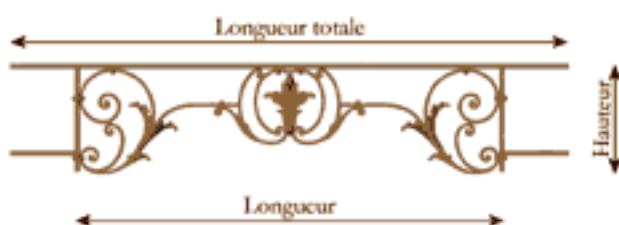


Barres
d'appui

Nous consulter pour toute version sur mesure ou cintrée.

Chantilly

Barres
d'appui



Référence	A-CY1
Longueur mm	800
Longueur totale	1040
Hauteur	210
Poids Kg	4,2

Référence	A-CY2
Longueur mm	900
Longueur totale	1140
Hauteur	210
Poids Kg	4,5

Référence	A-CY3
Longueur mm	1000
Longueur totale	1240
Hauteur	210
Poids Kg	4,7

Référence	A-CY4
Longueur mm	1100
Longueur totale	1340
Hauteur	210
Poids Kg	4,8

Référence	A-CY5
Longueur mm	1200
Longueur totale	1440
Hauteur	210
Poids Kg	5,1

Référence	A-CY6
Longueur mm	1300
Longueur totale	1540
Hauteur	210
Poids Kg	5,3

Les dimensions et les poids indiqués n'ont pas de valeurs contractuelles. Nos produits doivent être installés conformément à la législation en vigueur.

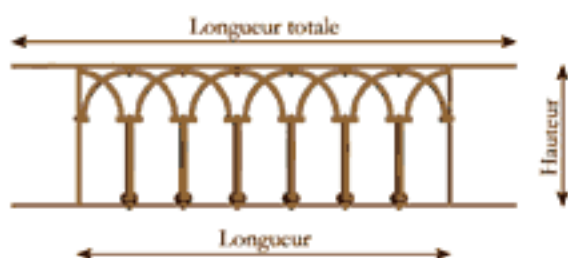
Balcons
P 9

Nous consulter pour toute version sur mesure ou cintrée.

Barres
d'appui

Chaumont

Barres d'appui



Référence	A-CT1
Longueur mm	700
Longueur totale	940
Hauteur	250
Poids Kg	5,7

Référence	A-CT2
Longueur mm	800
Longueur totale	1040
Hauteur	250
Poids Kg	6,4

Référence	A-CT3
Longueur mm	900
Longueur totale	1140
Hauteur	250
Poids Kg	7,1

Référence	A-CT4
Longueur mm	1000
Longueur totale	1240
Hauteur	250
Poids Kg	7,9

Référence	A-CT5
Longueur mm	1100
Longueur totale	1340
Hauteur	250
Poids Kg	8,6

Référence	A-CT6
Longueur mm	1200
Longueur totale	1440
Hauteur	250
Poids Kg	9,3

Les dimensions et les poids indiqués n'ont pas de valeurs contractuelles. Nos produits doivent être installés conformément à la législation en vigueur.

Balcons P 10

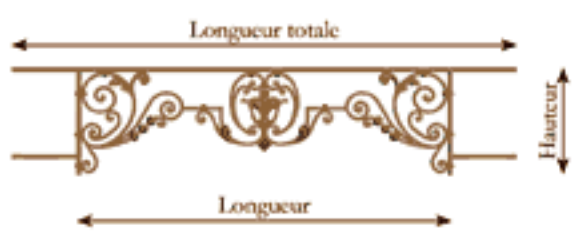


Barres d'appui

Nous consulter pour toute version sur mesure ou cintrée.

Chenonceaux

Barres
d'appui



Référence	A-CC1
Longueur mm	700
Longueur totale	940
Hauteur	200
Poids Kg	4,4

Référence	A-CC2
Longueur mm	800
Longueur totale	1040
Hauteur	200
Poids Kg	4,8

Référence	A-CC3
Longueur mm	900
Longueur totale	1140
Hauteur	200
Poids Kg	4,9

Référence	A-CC4
Longueur mm	1000
Longueur totale	1240
Hauteur	200
Poids Kg	5,1

Référence	A-CC5
Longueur mm	1100
Longueur totale	1340
Hauteur	200
Poids Kg	5,2

Référence	A-CC6
Longueur mm	1200
Longueur totale	1440
Hauteur	200
Poids Kg	5,5

Les dimensions et les poids indiqués n'ont pas de valeurs contractuelles. Nos produits doivent être installés conformément à la législation en vigueur.

Balcons P 11




Barres
d'appui

Nous consulter pour toute version sur mesure ou cintrée.

Fontainebleau

Barres
d'appui



Référence	A-FO1
Longueur mm	800
Longueur totale	1040
Hauteur	230
Poids Kg	4,1



Référence	A-FO2
Longueur mm	900
Longueur totale	1140
Hauteur	230
Poids Kg	4,2



Référence	A-FO3
Longueur mm	1000
Longueur totale	1240
Hauteur	230
Poids Kg	4,4



Référence	A-FO4
Longueur mm	1100
Longueur totale	1340
Hauteur	230
Poids Kg	4,6



Référence	A-FO5
Longueur mm	1200
Longueur totale	1440
Hauteur	230
Poids Kg	4,8



Référence	A-FO6
Longueur mm	1300
Longueur totale	1540
Hauteur	230
Poids Kg	5

Les dimensions et les poids indiqués n'ont pas de valeurs contractuelles. Nos produits doivent être installés conformément à la législation en vigueur.



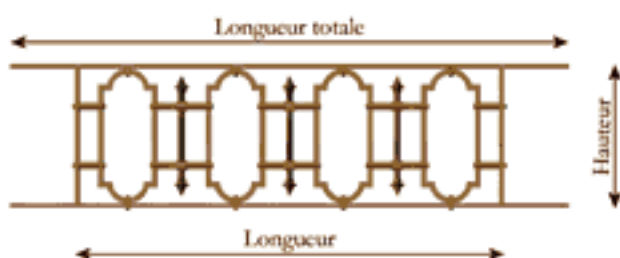
Balcons
P 14

Barres
d'appui

Nous consulter pour toute version sur mesure ou cintrée.

Sully

Barres
d'appui



Référence	A-SU1
Longueur mm	800
Longueur totale	1040
Hauteur	265
Poids Kg	5,7

Référence	A-SU2
Longueur mm	900
Longueur totale	1140
Hauteur	265
Poids Kg	6,3

Référence	A-SU3
Longueur mm	1000
Longueur totale	1240
Hauteur	265
Poids Kg	7

Référence	A-SU4
Longueur mm	1100
Longueur totale	1340
Hauteur	265
Poids Kg	7,6

Référence	A-SU5
Longueur mm	1200
Longueur totale	1440
Hauteur	265
Poids Kg	8,2

Référence	A-SU6
Longueur mm	1300
Longueur totale	1540
Hauteur	265
Poids Kg	8,9

Les dimensions et les poids indiqués n'ont pas de valeurs contractuelles. Nos produits doivent être installés conformément à la législation en vigueur.

P 32

Balustrades

P 15

Balcons

Barres
d'appui

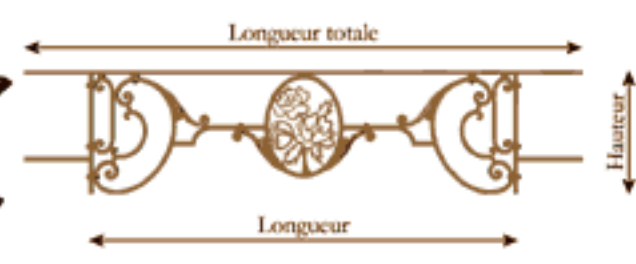
Nous consulter pour toute version sur mesure ou cintrée.

Versailles

Barres
d'appui



Barres
relief



Référence	A-VE1
Longueur mm	800
Longueur totale	1040
Hauteur	230
Poids Kg	4,9

Référence	A-VE2
Longueur mm	900
Longueur totale	1140
Hauteur	230
Poids Kg	5,1

Référence	A-VE3
Longueur mm	1000
Longueur totale	1240
Hauteur	230
Poids Kg	5,8

Référence	A-VE4
Longueur mm	1100
Longueur totale	1340
Hauteur	230
Poids Kg	6

Référence	A-VE5
Longueur mm	1200
Longueur totale	1440
Hauteur	230
Poids Kg	6,1

Référence	A-VE6
Longueur mm	1300
Longueur totale	1540
Hauteur	230
Poids Kg	6,3

Les dimensions et les poids indiqués n'ont pas de valeurs contractuelles. Nos produits doivent être installés conformément à la législation en vigueur.

Nous consulter pour toute version sur mesure ou cintrée.

Balcons P 16

Barres
d'appui

Arc en Barrois



Barres d'appui P 18

Balcons P 6



Référence	E-AB1
Longueur mm	250
Hauteur	870
Poids Kg	5,5



Référence	E-AB2
Longueur mm	500
Hauteur	870
Poids Kg	11



Référence	E-AB3
Longueur mm	222
Hauteur	870
Poids Kg	4,1




Référence	E-AB4
Longueur mm	750
Hauteur	870
Poids Kg	16,5

Les dimensions et les poids indiqués n'ont pas de valeurs contractuelles. Nos produits doivent être installés conformément à la législation en vigueur.

Nous consulter pour toute version sur mesure ou cintrée.

Arc en Barrois



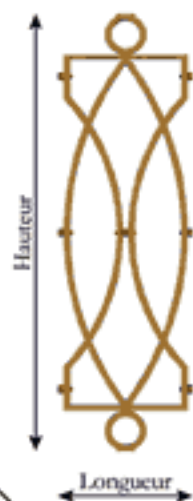

Référence	E-AB5
Longueur mm	1492
Hauteur	910
Hauteur totale	1100
Poids Kg	43



Référence	E-AB6
Longueur mm	1512
Hauteur	910
Hauteur totale	1100
Poids Kg	46

Les dimensions et les poids indiqués n'ont pas de valeurs contractuelles. Nos produits doivent être installés conformément à la législation en vigueur.

Nous consulter pour toute version sur mesure ou cintrée.



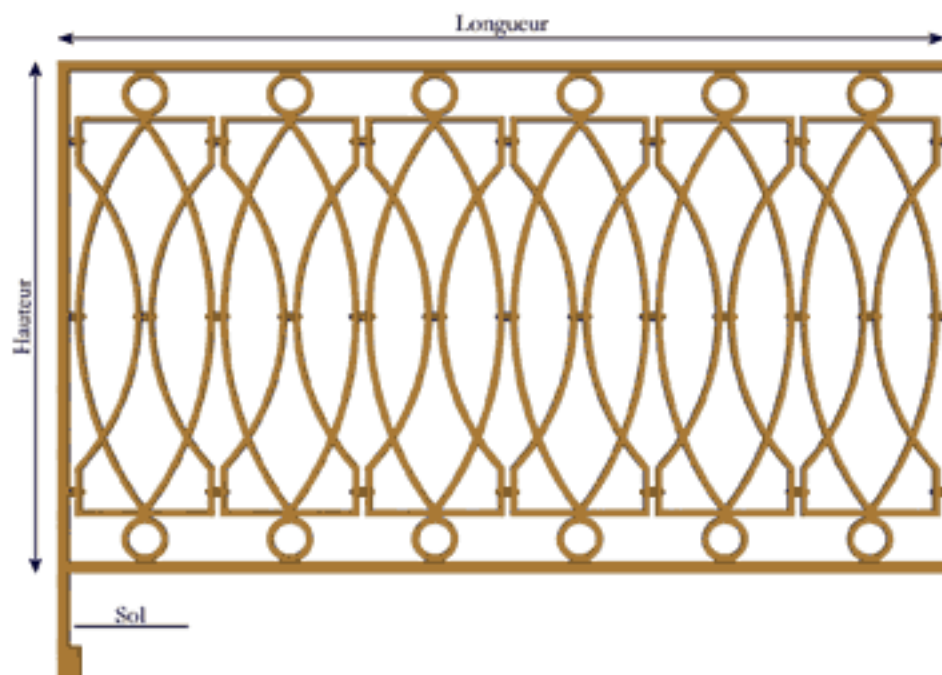
Référence	E-CH1
Longueur mm	260
Hauteur	870
Poids Kg	5,9



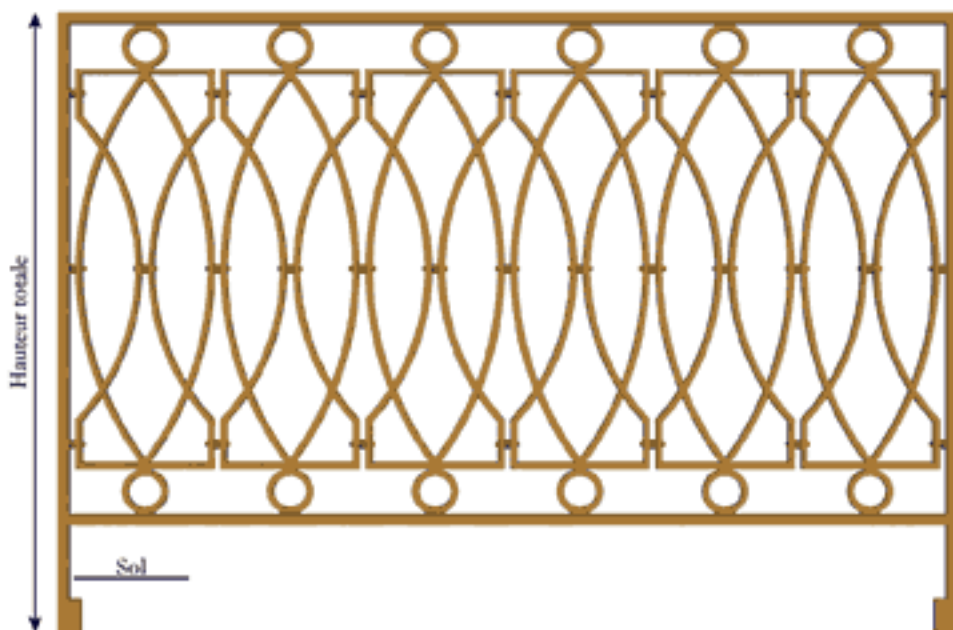
Référence	E-CH2
Longueur mm	510
Hauteur	870
Poids Kg	11,7



Référence	E-CH3
Longueur mm	500
Hauteur	870
Poids Kg	11,6



Référence	E-CH4
Longueur mm	1530
Hauteur	910
Hauteur totale	1100
Poids Kg	47




Référence	E-CH5
Longueur mm	1550
Hauteur	910
Hauteur totale	1100
Poids Kg	50

Les dimensions et les poids indiqués n'ont pas de valeurs contractuelles. Nos produits doivent être installés conformément à la législation en vigueur.

Nous consulter pour toute version sur mesure ou cintrée.

Chinon




Référence	E-CN1
Longueur mm	235
Hauteur	870
Poids Kg	3,8



Référence	E-CN2
Longueur mm	460
Hauteur	870
Poids Kg	7,5

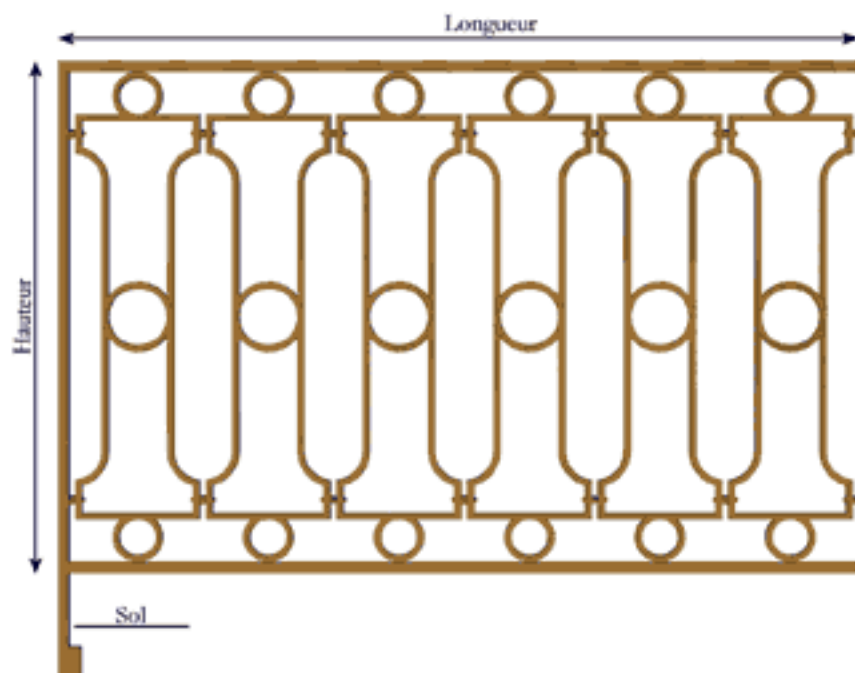


Référence	E-CN3
Longueur mm	450
Hauteur	870
Poids Kg	7,5

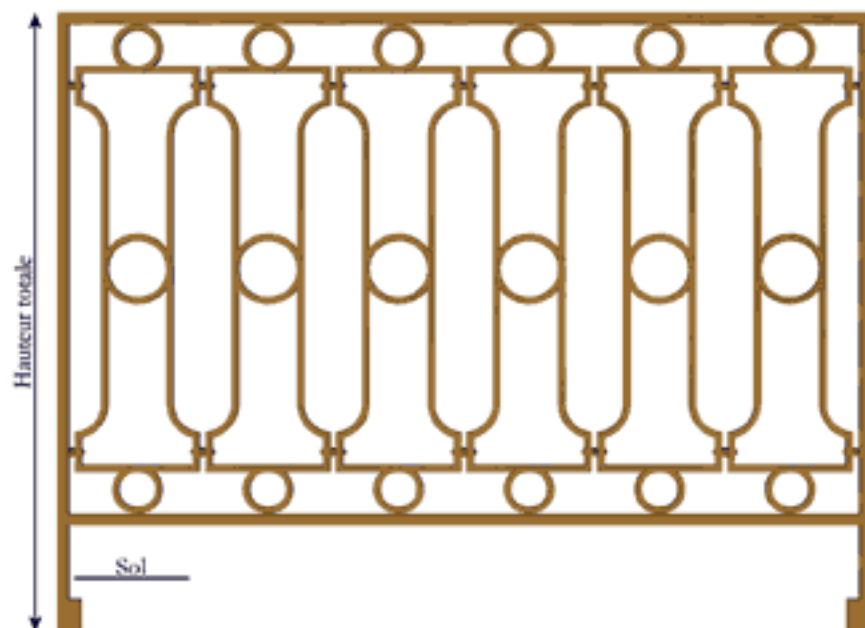


Les dimensions et les poids indiqués n'ont pas de valeurs contractuelles. Nos produits doivent être installés conformément à la législation en vigueur.

Nous consulter pour toute version sur mesure ou cintrée.



Référence	E-CN4
Longueur mm	1380
Hauteur	910
Hauteur totale	1100
Poids Kg	33




Référence	E-CN5
Longueur mm	1400
Hauteur	910
Hauteur totale	1100
Poids Kg	36

Les dimensions et les poids indiqués n'ont pas de valeurs contractuelles. Nos produits doivent être installés conformément à la législation en vigueur.

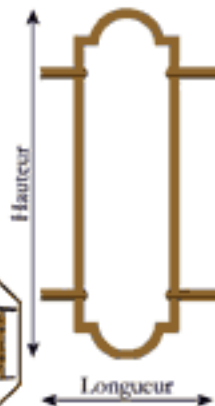
Nous consulter pour toute version sur mesure ou cintrée.

Sully

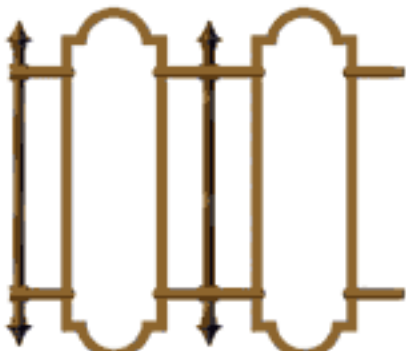


Barres d'appui P 24

Balcons P 15



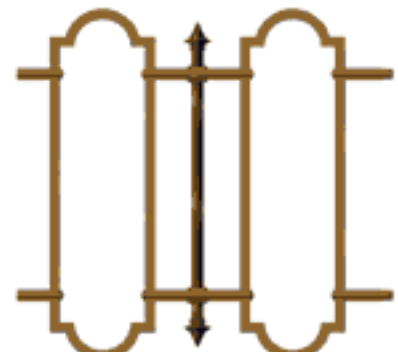
Référence	E-SU1
Longueur mm	180
Hauteur	380
Poids Kg	1



Référence	E-SU2
Longueur mm	400
Hauteur	380
Poids Kg	2,5



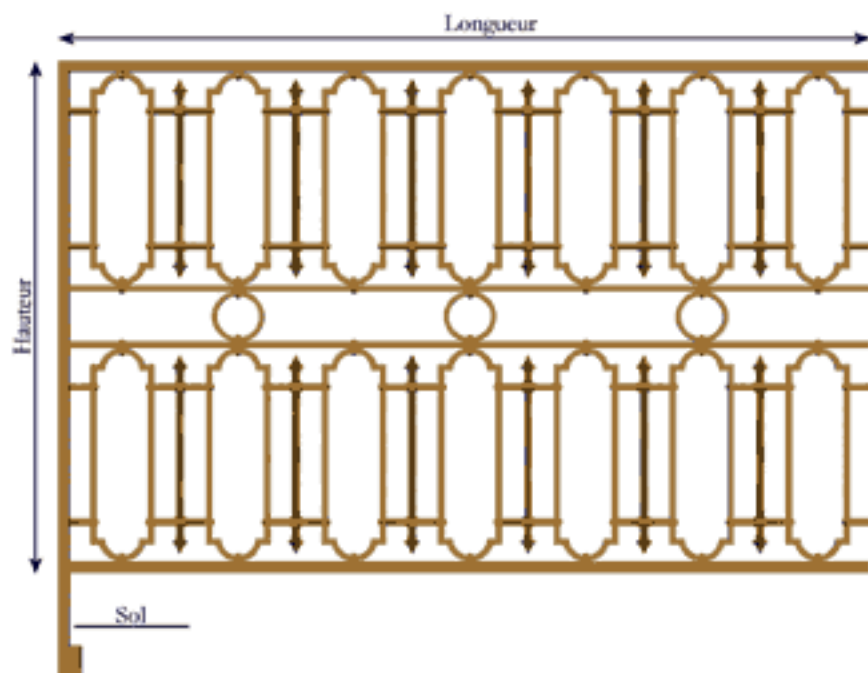
Référence	E-SU3
Longueur mm	90
Hauteur	90
Poids Kg	0,2



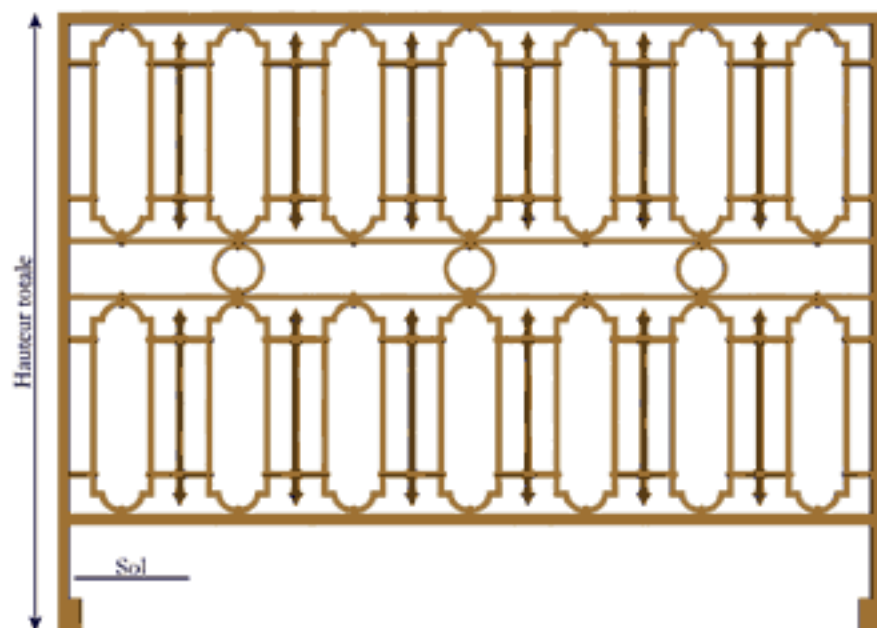
Référence	E-SU4
Longueur mm	380
Hauteur	380
Poids Kg	2,2

Les dimensions et les poids indiqués n'ont pas de valeurs contractuelles. Nos produits doivent être installés conformément à la législation en vigueur.

Nous consulter pour toute version sur mesure ou cintrée.



Référence	E-SU5
Longueur mm	1400
Hauteur	910
Hauteur totale	1100
Poids Kg	32

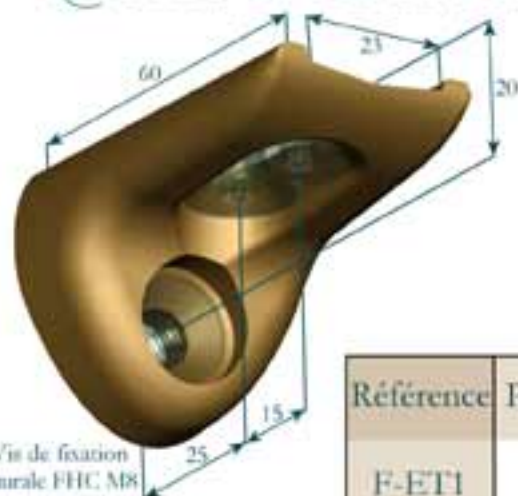


Référence	E-SU6
Longueur mm	1420
Hauteur	910
Hauteur totale	1100
Poids Kg	34

Les dimensions et les poids indiqués n'ont pas de valeurs contractuelles. Nos produits doivent être installés conformément à la législation en vigueur.

Nous consulter pour toute version sur mesure ou cintrée.

Entre tableaux

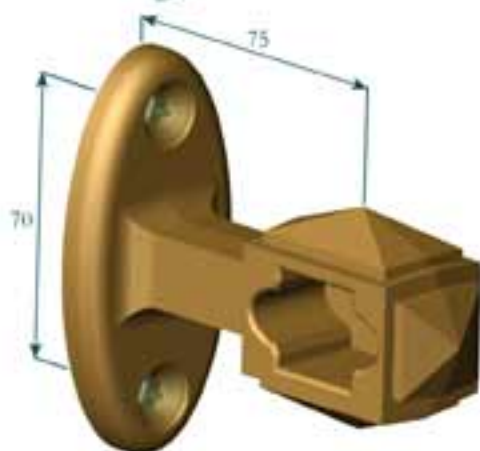


Vis de fixation murale FHC M8 non fournie

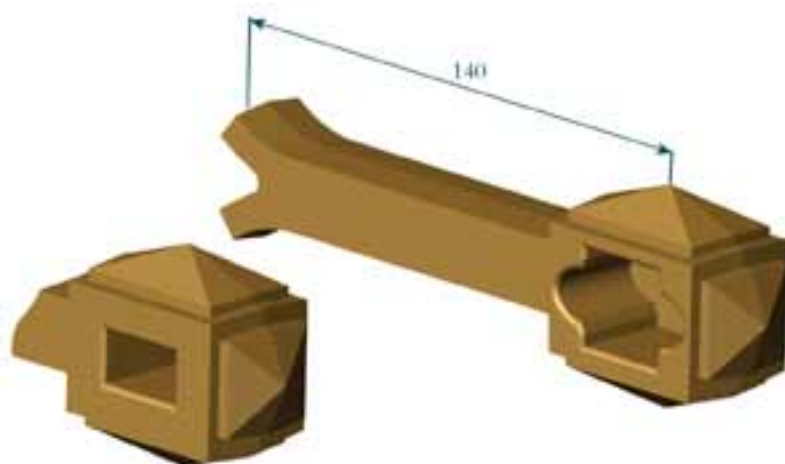


Référence	Poids Kg	Fixation sur barre d'appui	Fixation sur balcon	Fixation sur balustrade	Réglage mm
F-EF1	0,2	Vis FHC M8	Vis FHC M8	Vis FHC M8	15

En façade

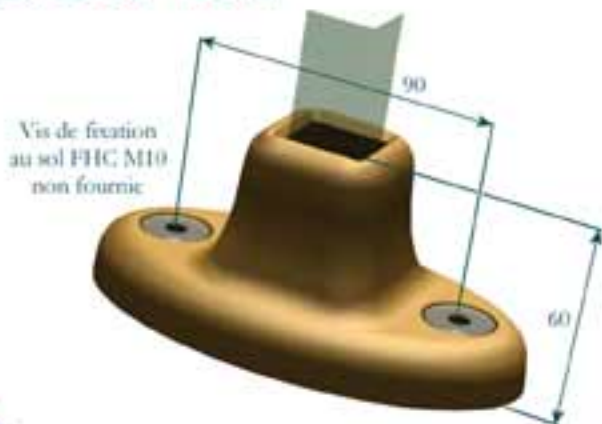


Vis de fixation murale FHC M8 non fournie



	Référence Poids Kg	Référence Poids kg	Balcon	Barre d'appui	Balustrade
42 x 24	F-EF1 0,7	F-EF2 0,8			
23 x 13	F-EF3 0,7	F-EF4 0,8			

Au sol



Vis de fixation au sol FHC M10 non fournie

Référence	Poids Kg	Profil logement	Fixation sur jambe de force
F-SO1	1,2	 23 x 23	Soudure

Les dimensions et les poids indiqués n'ont pas de valeurs contractuelles. Nos produits doivent être installés conformément à la législation en vigueur.

Les dessins de présentations en couverture n'ont aucune valeur contractuelle.



Z.I. de Beauvoir
10500 Chaumesnil - France
Tél : 03 25 92 53 84 - Fax : 03 25 92 53 85
Email : commercial@fontes et traditions.com
www.fontes et traditions.com